



# BANCO DE MEXICO

Reporte Analítico

10 de febrero de 2009

## Información Revisada de Comercio Exterior Diciembre de 2008

- La información revisada de comercio exterior de diciembre de 2008 muestra que en ese mes el déficit de la balanza comercial resultó de 2,066 millones de dólares. El saldo comercial dado a conocer en la información oportuna fue deficitario en 2,067 millones de dólares. La revisión refleja un ligero incremento en el valor de las exportaciones petroleras. Con lo anterior, el saldo comercial deficitario en todo el año sumó 16,838 millones de dólares. Cabe señalar que dicho déficit fue influido al alza por la rápida disminución que registró en los últimos meses del año, el saldo superavitario de la balanza comercial de productos petroleros. De hecho, esa balanza fue deficitaria en septiembre y en los dos últimos meses de 2008.
- El valor de las exportaciones de mercancías en diciembre de 2008 resultó de 18,687 millones de dólares, monto que se integró de exportaciones no petroleras por 16,947 millones y de productos petroleros por 1,740 millones. En ese mes las exportaciones totales mostraron una disminución a tasa anual de 19.7 por ciento, que se originó por reducciones de 58.2 por ciento de las exportaciones petroleras y de 11.3 por ciento de las no petroleras.
- Desde una perspectiva regional, la disminución anual que registraron las exportaciones no petroleras en diciembre de 2008 de 11.3 por ciento, se derivó de caídas de 11.1 por ciento de las exportaciones no petroleras dirigidas al mercado de Estados Unidos y de 12 por ciento de las canalizadas al resto del mundo (mercado no estadounidense).
- En diciembre de 2008 las exportaciones manufactureras presentaron un descenso de 11.5 por ciento a tasa anual. Tal resultado reflejó reducciones de 13.8 por ciento de las exportaciones de la industria automotriz y de 10.8 por ciento de las efectuadas por el resto del sector manufacturero.
- El valor de las exportaciones petroleras en diciembre pasado sumó 1,740 millones de dólares, cifra que se integró de exportaciones de petróleo crudo<sup>1</sup> por 1,365 millones y de otros productos petroleros por 375 millones.

---

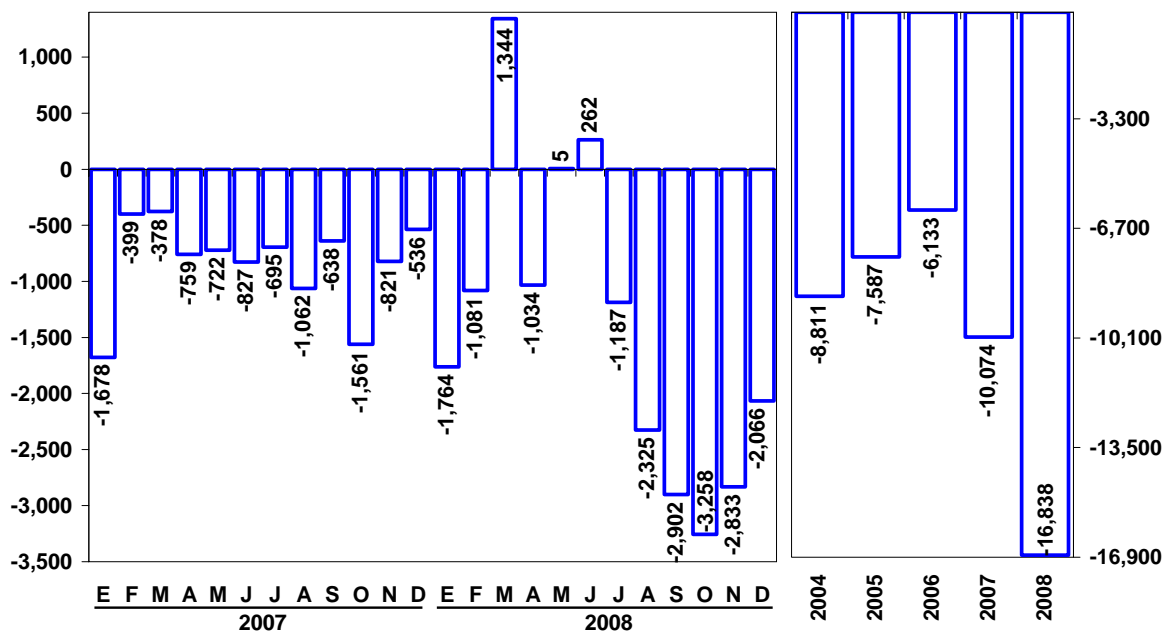
<sup>1</sup> Información proporcionada por PMI Comercio Internacional, S. A. de C. V., misma que corresponde a sus cifras operativas y está sujeta a revisiones posteriores.

- Durante 2008 el valor de las exportaciones de mercancías ascendió a 291,807 millones de dólares, como resultado de exportaciones petroleras por 50,639 millones de dólares y de no petroleras por 241,168 millones. En dicho año el incremento de las exportaciones totales fue de 7.3 por ciento, con alzas de 17.7 por ciento de las petroleras y de 5.4 por ciento de las exportaciones no petroleras.
- El valor de las importaciones de mercancías en diciembre del año pasado resultó de 20,753 millones de dólares, para una disminución de 12.8 por ciento con relación al dato de igual mes de 2007. Tal evolución reflejó caídas de 25.9 por ciento de las importaciones de productos petroleros y de 11 por ciento del resto de las adquisiciones en el exterior. Por otra parte, al considerar las importaciones por tipo de bien se observa que en diciembre hubo descensos de 17.2 por ciento de las de bienes de consumo y de 16.5 por ciento de las de bienes intermedios, mientras que las de bienes de capital crecieron 13.8 por ciento a tasa anual.
- Durante 2008 el valor de las importaciones totales de mercancías ascendió a 308,645 millones de dólares, monto que superó en 9.5 por ciento al registrado en 2007. Esta tasa reflejó aumentos de 41.3 por ciento de las importaciones petroleras y de 6.3 por ciento del resto de las adquisiciones en el exterior.

\* \* \* \* \*

### Saldo de la Balanza Comercial

Millones de dólares



De acuerdo con la información oportuna de comercio exterior de diciembre de 2008, en dicho mes el déficit de la balanza comercial se situó en 2,066 millones de dólares. Lo anterior implicó para todo ese año un saldo comercial deficitario de 16,838 millones. Cabe precisar que esta cifra fue influida al alza por una reducción en los últimos meses de 2008 del superávit de la balanza comercial de productos petroleros. De hecho, en septiembre, noviembre y diciembre el saldo comercial petrolero resultó deficitario.

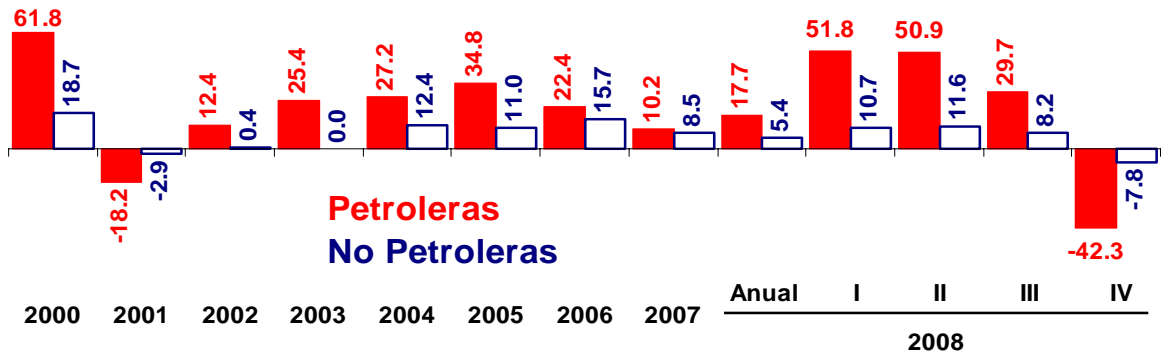
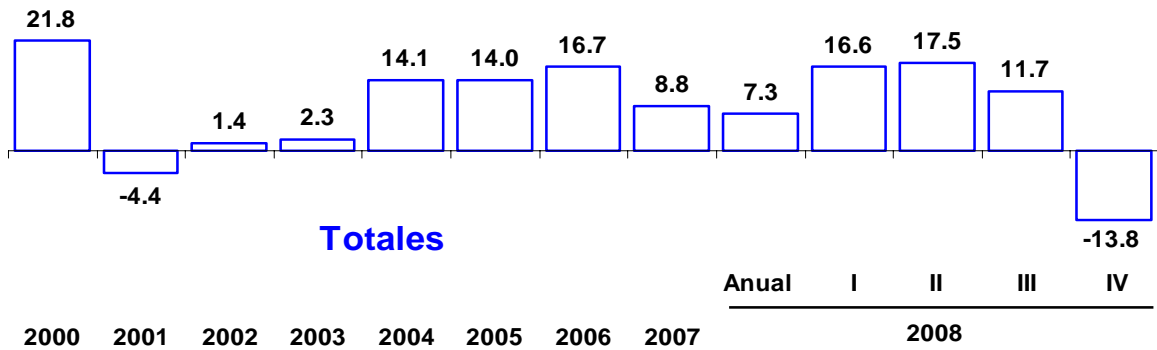
## Balanza Comercial de Productos Petroleros en 2008

Millones de dólares

	Julio	Agosto	Septiembre	Octubre	Noviembre	Diciembre	Anual
Exportaciones	5,933	5,466	3,466	3,310	2,320	1,740	50,639
Importaciones	3,621	4,369	3,649	3,106	2,546	2,093	36,274
Saldo	2,312	1,097	-183	204	-226	-353	14,365

### Exportaciones de Mercancías

Variaciones porcentuales anuales



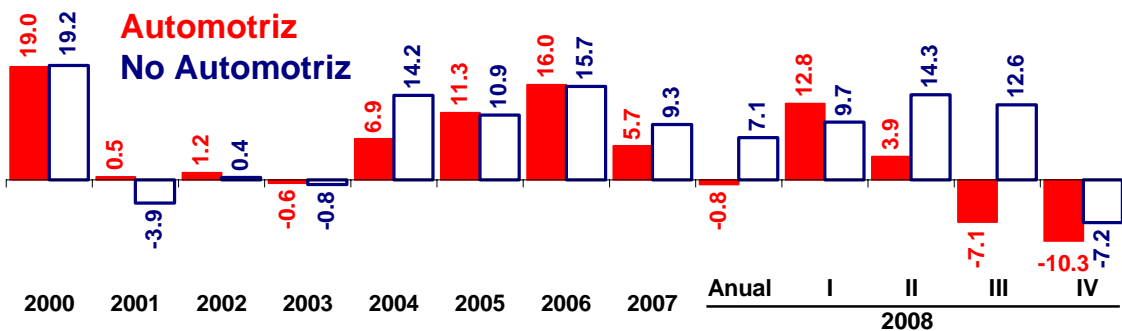
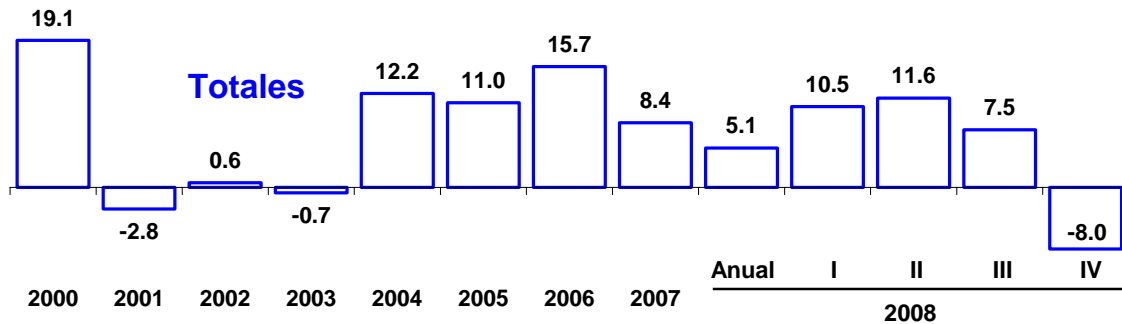
En diciembre de 2008 el valor de las exportaciones de mercancías sumó 18,687 millones de dólares, cifra que significó una disminución anual de 19.7 por ciento. Dicha tasa negativa se originó por descensos de 58.2 por ciento de las exportaciones petroleras y de 11.3 por ciento de las no petroleras. Esto último se derivó por caídas anuales de 11.1 por ciento de las exportaciones no petroleras dirigidas al mercado de Estados Unidos y de 12 por ciento de las canalizadas al resto del mundo (mercado no estadounidense).

**Crecimiento de las Exportaciones No Petroleras  
a Distintos Mercados**  
Por cientos

	Participación		Crecimiento Anual en 2008			
	2004	2008	Noviembre	Diciembre	IV Trim	Anual
<b>Total</b>	<b>100.00</b>	<b>100.00</b>	<b>-7.0</b>	<b>-11.3</b>	<b>-7.8</b>	<b>5.4</b>
<b>Estados Unidos</b>	<b>88.65</b>	<b>79.87</b>	<b>-8.0</b>	<b>-11.1</b>	<b>-9.7</b>	<b>2.0</b>
Automotriz	22.95	18.53	-13.9	-12.4	-11.0	-4.3
Otras	65.70	61.34	-6.0	-10.8	-9.3	4.0
<b>Resto del Mundo</b>	<b>11.35</b>	<b>20.13</b>	<b>-2.7</b>	<b>-12.0</b>	<b>1.0</b>	<b>21.5</b>
Automotriz	2.08	4.56	-5.7	-19.6	-7.3	16.8
Otras	9.27	15.57	-1.8	-9.6	3.7	23.0

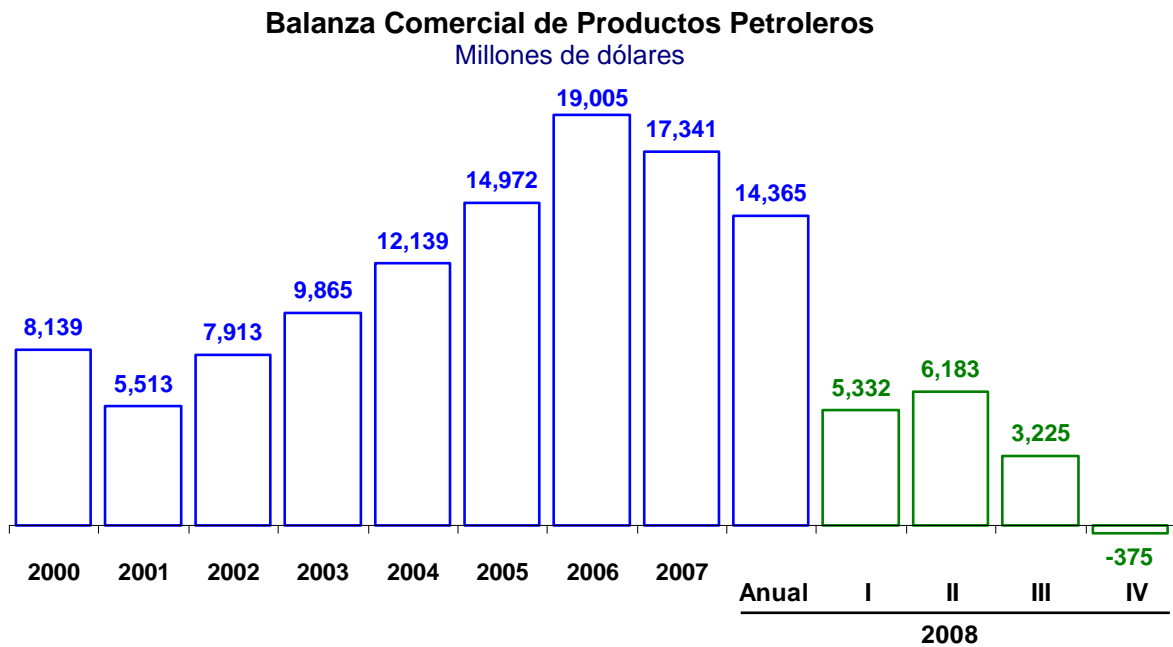
Las exportaciones de productos manufacturados en diciembre de 2008 registraron una disminución de 11.5 por ciento a tasa anual. En ese mes las reducciones más significativas se observaron en las exportaciones de equipos y aparatos eléctricos y electrónicos (-20.1 por ciento), de siderurgia (-22.3 por ciento) y en las de productos automotrices (-13.8 por ciento). Esta última tasa reflejó caídas de 12.4 por ciento de las exportaciones automotrices canalizadas a Estados Unidos y de 19.6 por ciento de las dirigidas al resto de los mercados. En contraste con lo anterior, en diciembre pasado hubo incrementos anuales de las exportaciones efectuadas por las siguientes industrias manufactureras: productos metálicos de uso doméstico (29.7 por ciento); y de alimentos bebidas y tabaco (10.1 por ciento).

**Exportaciones de Productos Manufacturados**  
Variaciones porcentuales anuales



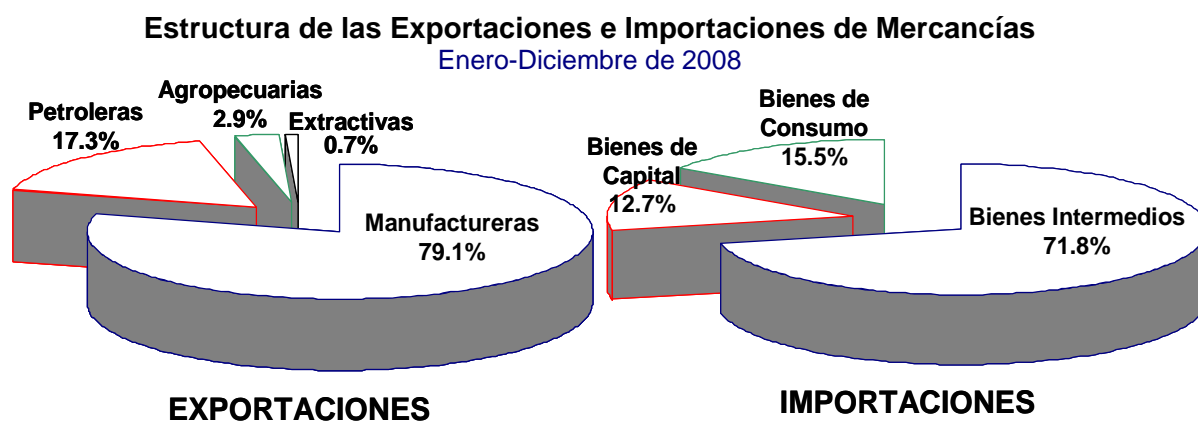
El valor de las exportaciones petroleras en diciembre del año pasado fue de 1,740 millones de dólares, una cifra más baja que la de 4,157 millones registrada en igual mes de 2007. Tal exportación en diciembre de 2008 se integró de petróleo crudo por 1,365 millones y de otros productos petroleros por 375 millones. En diciembre de 2008 el precio promedio de la mezcla mexicana de crudo de exportación se ubicó en 33.15 dólares por barril, mientras que en ese mismo mes en 2007 había resultado de 79.57 dólares. En cuanto al volumen de crudo exportado, éste se situó en diciembre de 2008 en 1.328 millones de barriles diarios (en 1.496 millones de barriles diarios en igual mes en 2007).

En 2008 el valor de las exportaciones petroleras ascendió a 50,639 millones de dólares, un monto anual sin precedente que reflejó los elevados precios del crudo que prevalecieron en los mercados internacionales durante la mayor parte de ese año. Asimismo, el precio de la mezcla de crudo mexicano de exportación resultó en promedio de 84.35 dólares, un nivel que superó en 22.71 dólares al observado en 2007. Por su parte, en 2008 las importaciones petroleras sumaron 36,274 millones, de manera que en dicho año el saldo superavitario del comercio exterior de productos petroleros se situó en 14,365 millones de dólares, mientras que en 2007 había sido de 17,341 millones. Cabe reconocer que el referido superávit se redujo a lo largo del año, para convertirse en déficit en el último trimestre de 2008.



El valor de las exportaciones agropecuarias y pesqueras en diciembre pasado cerró en 714 millones de dólares, lo que implicó una disminución de 2.8 por ciento a tasa anual. En tales exportaciones sobresalieron los crecimientos que mostraron las de legumbres y hortalizas (24.4 por ciento), cítricos (12.7 por ciento), fresas frescas (20.2 por ciento) y ganado vacuno (15.9 por ciento). En contraste, las exportaciones de frutas y de jitomate mostraron descensos (de 49.1 y 17.3 por ciento, respectivamente). Por otra parte, durante 2008 las ventas al exterior de los productos agropecuarios y pesqueros mostraron un crecimiento anual de 12.8 por ciento, derivado principalmente de aumentos en el valor de las exportaciones de aguacate; jitomate; legumbres y hortalizas; y de trigo.

Durante 2008 el valor total de las exportaciones de mercancías ascendió a 291,807 millones de dólares, para un incremento de 7.3 por ciento. En ese año las exportaciones petroleras aumentaron 17.7 por ciento, mientras que las no petroleras lo hicieron en 5.4 por ciento. En cuanto a las exportaciones manufactureras su crecimiento ese año resultó de 5.1 por ciento, destacando los que registraron las de productos químicos; siderúrgicos; minerometalurgia; equipos y aparatos eléctricos y electrónicos; equipo profesional y científico; y productos metálicos de uso doméstico (principalmente refrigeradores).

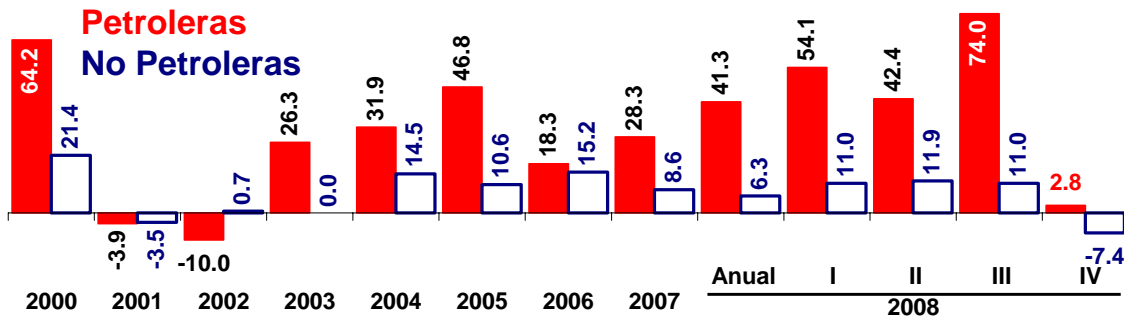
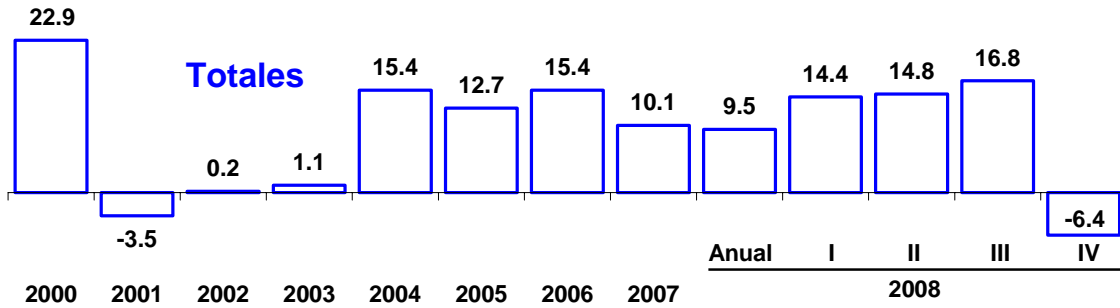


La estructura del valor de las exportaciones de mercancías en 2008 fue la siguiente: bienes manufacturados, 79.1 por ciento; productos petroleros, 17.3 por ciento; bienes agropecuarios, 2.9 por ciento; y productos extractivos no petroleros, 0.7 por ciento.

En diciembre de 2008 el valor de las importaciones de mercancías resultó de 20,753 millones de dólares, lo que implicó una disminución anual de 12.8 por ciento. Ese mes las importaciones de bienes intermedios sumaron 13,916 millones de dólares, monto inferior en 16.5 por ciento al registrado en diciembre de 2007.

## Importaciones de Mercancías

Variaciones porcentuales anuales



El valor de las importaciones de bienes de consumo en diciembre de 2008 sumó 3,424 millones de dólares, para una caída anual de 17.2 por ciento. Dicha tasa se originó de reducciones de 25 por ciento de las importaciones de productos petroleros (gasolina y gas butano y propano) y de 13.8 por ciento del resto de las importaciones de bienes de consumo.

En diciembre de 2008 se importaron bienes de capital por 3,413 millones de dólares, un nivel que superó en 13.8 por ciento al observado en igual mes en 2007.

El valor de las importaciones totales de mercancías en 2008 se situó en 308,645 millones de dólares, cifra que significó un crecimiento anual de 9.5 por ciento y que resultó de aumentos de 41.3 por ciento de las importaciones petroleras y de 6.3 por ciento de las no petroleras. En ese año, las importaciones de bienes intermedios registraron un incremento anual de 7.9 por ciento (de 5.6 por ciento al deducir las de insumos petroleros), las de bienes de consumo de 11.4 por ciento (de sólo 0.04 por ciento las de bienes de consumo no petroleros) y las de bienes de capital de 16.4 por ciento.

La estructura del valor de las importaciones de mercancías en 2008 fue la siguiente: bienes de uso intermedio, 71.8 por ciento; bienes de capital, 12.7 por ciento y bienes de consumo, 15.5 por ciento.

La información revisada de comercio exterior que se presenta en este boletín es elaborada por un grupo de trabajo integrado por el Banco de México, el INEGI, el Servicio de Administración Tributaria y la Secretaría de Economía.